



УПРАВЛЕНИЕ ФЕДЕРАЛЬНОЙ СЛУЖБЫ
ГОСУДАРСТВЕННОЙ СТАТИСТИКИ
ПО ХАБАРОВСКОМУ КРАЮ, МАГАДАНСКОЙ
ОБЛАСТИ, ЕВРЕЙСКОЙ АВТОНОМНОЙ ОБЛАСТИ
И ЧУКОТСКОМУ АВТОНОМНОМУ ОКРУГУ

ИНДЕКСЫ ПОТРЕБИТЕЛЬСКИХ ЦЕН

февраль 2024

14.03.2024

Магаданская область

СОДЕРЖАНИЕ

Индексы потребительских цен	3
Индексы потребительских цен на отдельные группы и виды продовольственных товаров	6
Средние цены и индексы потребительских цен на плодоовощную продукцию	9
Индексы потребительских цен на отдельные группы непродовольственных товаров	12
Индексы потребительских цен на услуги	15
Средние цены и индексы потребительских цен на топливо моторное	18

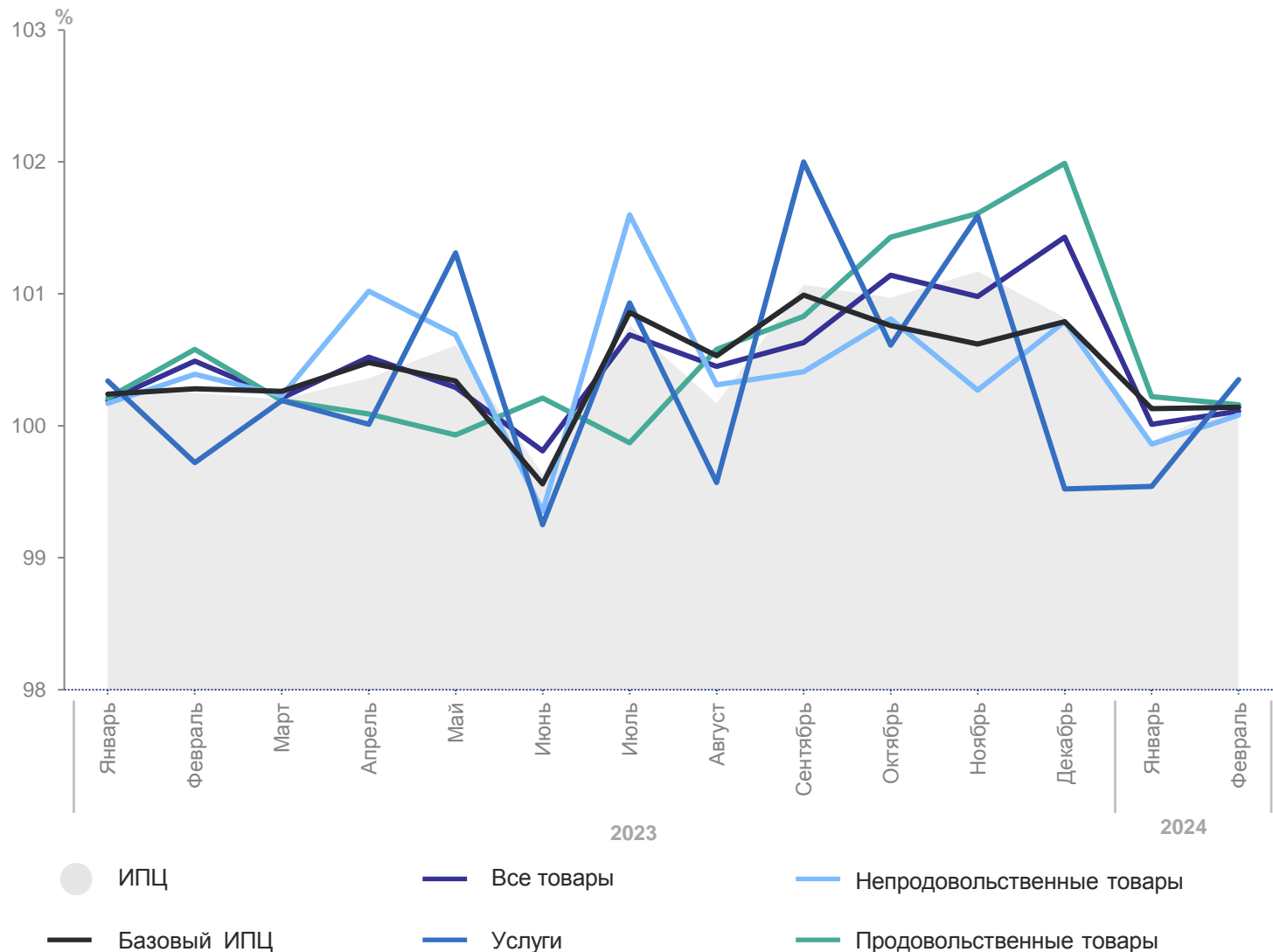
1

Индексы потребительских цен

ИНДЕКСЫ ПОТРЕБИТЕЛЬСКИХ ЦЕН

к предыдущему месяцу, в процентах

ХАБАРОВСКСТАТ



февраль 2024 г. к январю 2024г.,
в процентах

ИПЦ **100.18**

Все товары **100.11**

Продовольственные
товары **100.16**

Непродовольственные
товары **100.08**

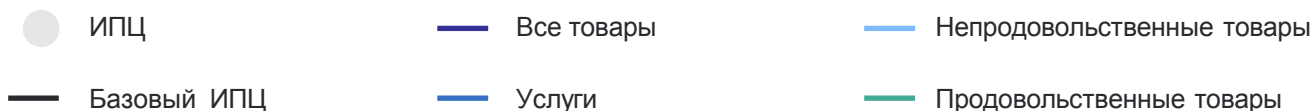
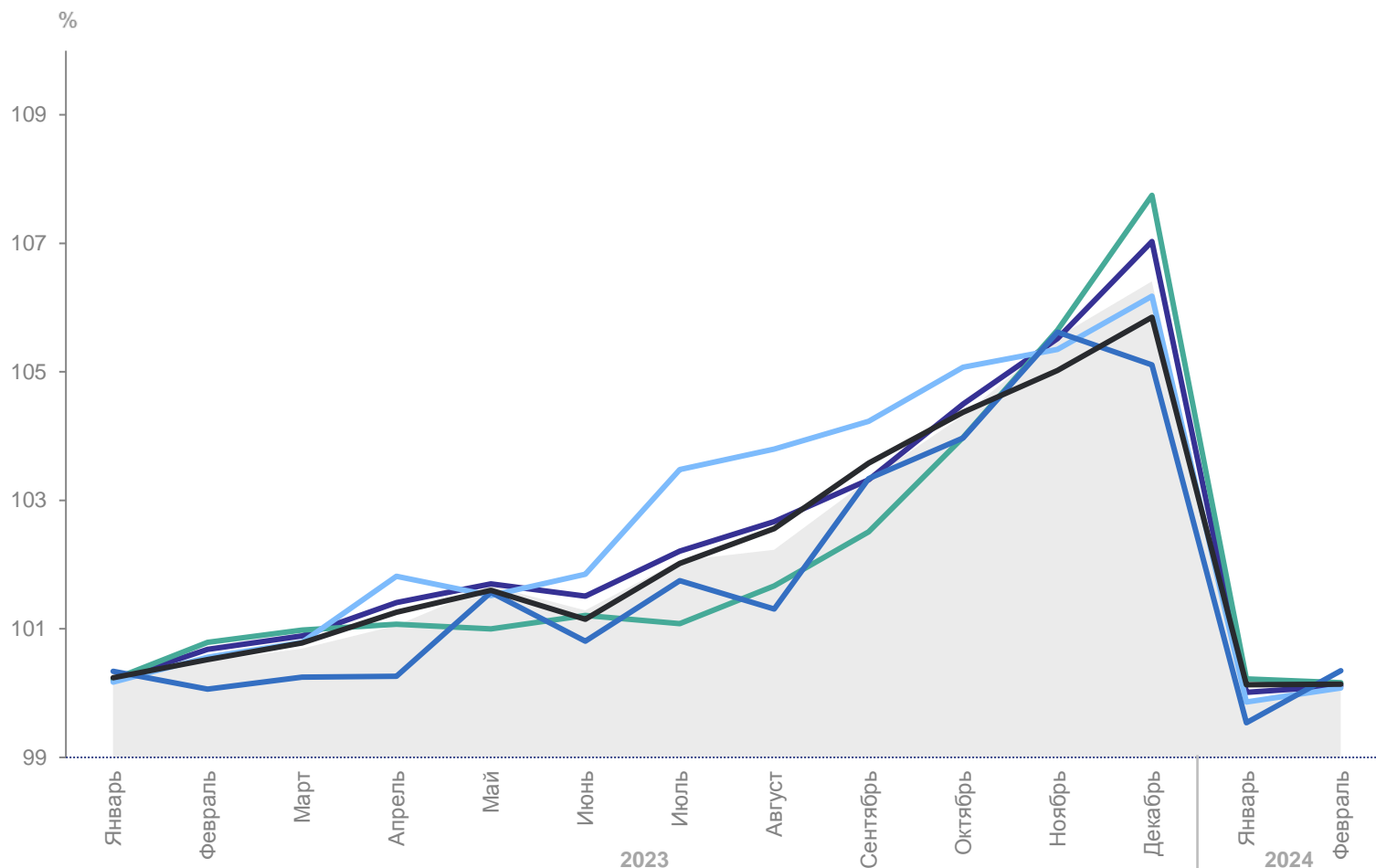
Услуги **100.35**

Базовый ИПЦ **100.14**

ИНДЕКСЫ ПОТРЕБИТЕЛЬСКИХ ЦЕН

к декабрю предыдущего года, в процентах

ХАБАРОВСКСТАТ



ИПЦ **100.06**

Все товары **107.03**

Продовольственные
товары **100.38**

Непродовольственные
товары **99.94**

Услуги **99.89**

Базовый ИПЦ **100.27**

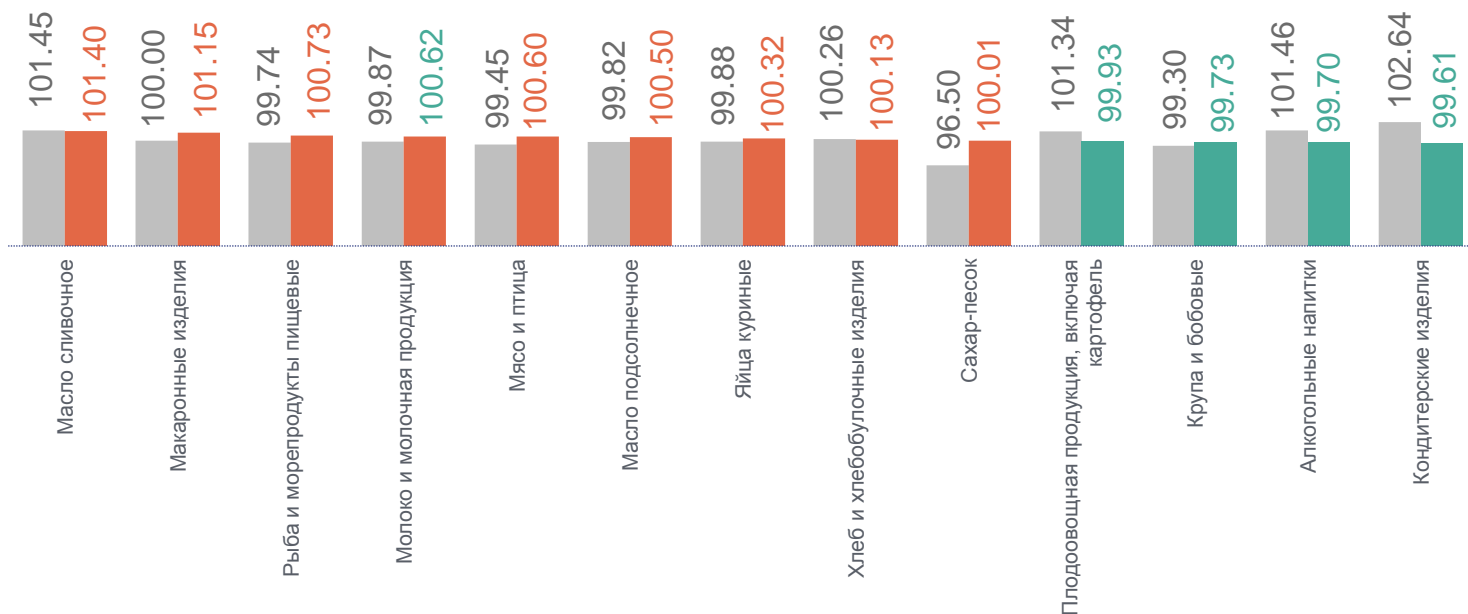
2

Индексы потребительских цен на отдельные группы и виды продовольственных товаров

ИНДЕКСЫ ПОТРЕБИТЕЛЬСКИХ ЦЕН НА ОТДЕЛЬНЫЕ ГРУППЫ И ВИДЫ ПРОДОВОЛЬСТВЕННЫХ ТОВАРОВ

ХАБАРОВСКСТАТ

февраль 2024 г. к январю 2024 г., в процентах



● Февраль 2023 г. к январю 2023 г.

● Февраль 2024 г. к январю 2024 г.

Продовольственные товары **100.16**

Масло сливочное 101.40

Макаронные изделия 101.15

Крупа и бобовые 99.73

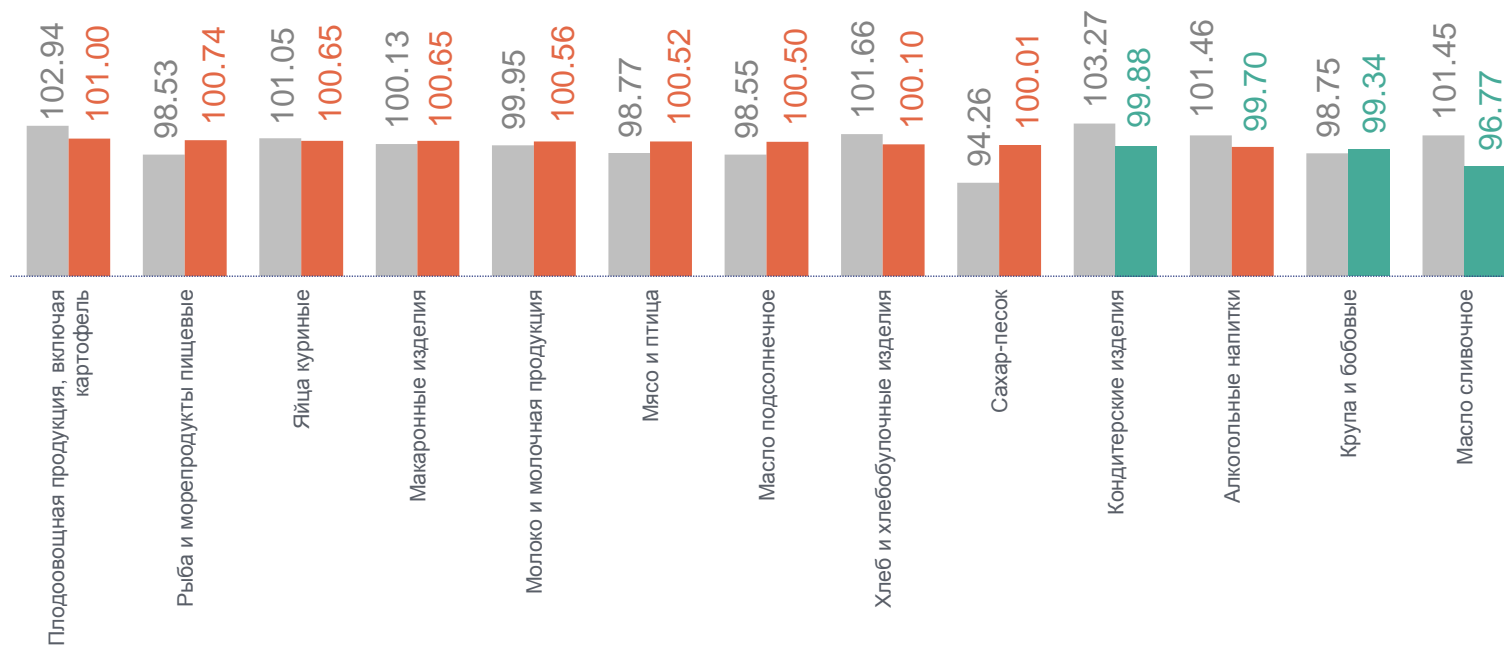
Алкогольные напитки 99.70

Кондитерские изделия 99.61

ИНДЕКСЫ ПОТРЕБИТЕЛЬСКИХ ЦЕН НА ОТДЕЛЬНЫЕ ГРУППЫ И ВИДЫ ПРОДОВОЛЬСТВЕННЫХ ТОВАРОВ

ХАБАРОВСКСТАТ

февраль 2024 г. к декабрю 2023 г., в процентах



● Февраль 2023 г. к декабрю 2022 г.

● Февраль 2024 г. к декабрю 2023 г.

Продовольственные товары **100.38**

Плодоовощная продукция, включая картофель **101.38**

Рыба и морепродукты пищевые **100.74**

Алкогольные напитки **99.70**

Крупы и бобовые **99.34**

Масло сливочное **96.77**

3

**Средние цены и индексы
потребительских цен
на плодоовощную продукцию**

ИНДЕКСЫ ПОТРЕБИТЕЛЬСКИХ ЦЕН НА ПЛОДООВОЩНУЮ ПРОДУКЦИЮ

февраль 2024 г. к январю 2024 г., в процентах

ХАБАРОВСКСТАТ



Февраль 2024 г. к январю 2024 г.

Фруитоовощная продукция, включая картофель	99.93
Орехи	106.46
Капуста белокочанная свежая	104.16
Картофель	103.05
Апельсины	96.75
Зелень свежая	96.63
Лук репчатый	95.96

СРЕДНИЕ ЦЕНЫ НА ПЛОДООВОЩНУЮ ПРОДУКЦИЮ

февраль 2024 г. к январю 2024 г., рублей за килограмм

ХАБАРОВСКСТАТ

Помидоры свежие	690.14 ↑	Лук репчатый	92.00 ↓	Лимоны	338.13 ↑
Картофель	95.78 ↑	Чеснок	358.56 ↓	Апельсины	340.43 ↓
Свёкла столовая	118,03 ↑	Зелень свежая	1003.16 ↓	Груши	411.05 ↑
Морковь	111.17 ↑	Орехи	1353.51 ↑	Виноград	539.84 ↓
Капуста белокочанная свежая	97.55 ↑	Сухофрукты	506.25 ●	Бананы	261.28 ↓
Огурцы свежие	841.48 ↓	Яблоки	297.75 ↑		

● Повышение ● Понижение ● Без изменений

4

**Индексы потребительских цен
на отдельные группы
непродовольственных товаров**

ИНДЕКСЫ ПОТРЕБИТЕЛЬСКИХ ЦЕН НА ОТДЕЛЬНЫЕ ГРУППЫ НЕПРОДОВОЛЬСТВЕННЫХ ТОВАРОВ

февраль 2024 г. к январю 2024 г., в процентах

ХАБАРОВСКСТАТ



● Февраль 2023 г. к январю 2023 г.

● Февраль 2024 г. к январю 2024 г.

↑
Непродовольственные товары **100.08**

Телерадиотовары 103.52

Медикаменты 100.50

Моющие и чистящие средства 100.34

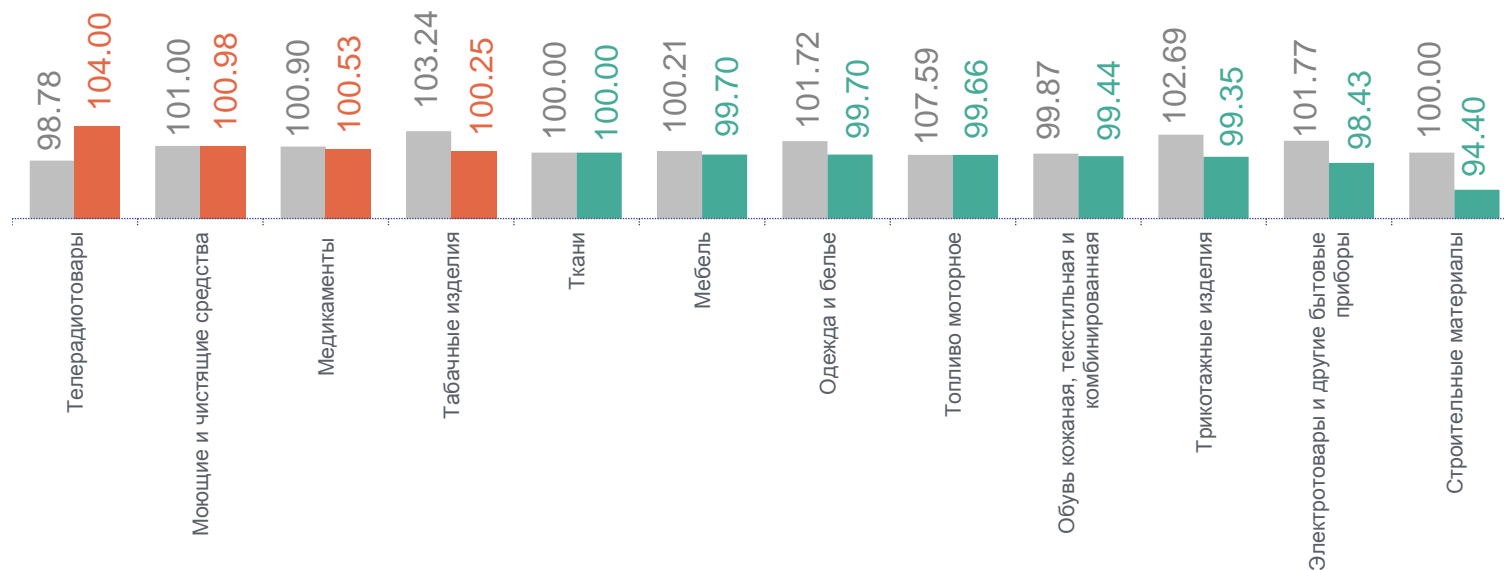
Мебель 99.67

Электротовары и другие бытовые приборы 99.17

ИНДЕКСЫ ПОТРЕБИТЕЛЬСКИХ ЦЕН НА ОТДЕЛЬНЫЕ ГРУППЫ НЕПРОДОВОЛЬСТВЕННЫХ ТОВАРОВ

ХАБАРОВСКСТАТ

февраль 2024 г. к декабрю 2023 г., в процентах



Непродовольственные товары **99.94**

Телерадиотовары **104.00**

Моющие и чистящие средства **100.98**

Медикаменты **100.53**

Трикотажные изделия **99.35**

Электротовары и другие бытовые приборы **98.43**

Строительные материалы **94.40**

● Февраль 2023 г. к декабрю 2022 г.

● Февраль 2024 г. к декабрю 2023 г.

5

Индексы потребительских цен
на услуги

ИНДЕКСЫ ПОТРЕБИТЕЛЬСКИХ ЦЕН НА УСЛУГИ

февраль 2024 г. к январю 2024 г., в процентах

ХАБАРОВСКСТАТ



● Февраль 2023 г. к январю 2023 г.

● Февраль 2024 г. к январю 2024 г.

Услуги	100.35
Медицинские услуги	114.01
Услуги пассажирского транспорта	102.73
Услуги физической культуры и спорта	100.00
Услуги страхования	100.00

ИНДЕКСЫ ПОТРЕБИТЕЛЬСКИХ ЦЕН НА УСЛУГИ

февраль 2024 г. к декабрю 2023 г., в процентах

ХАБАРОВСКСТАТ



● Февраль 2023 г. к декабрю 2022 г.

● Февраль 2024 г. к декабрю 2023 г.

Услуги **99.89**

Медицинские услуги **114.01**

Услуги банков **102.03**

Услуги в сфере
внутреннего туризма **95.83**

Услуги пассажирского
транспорта **92.16**

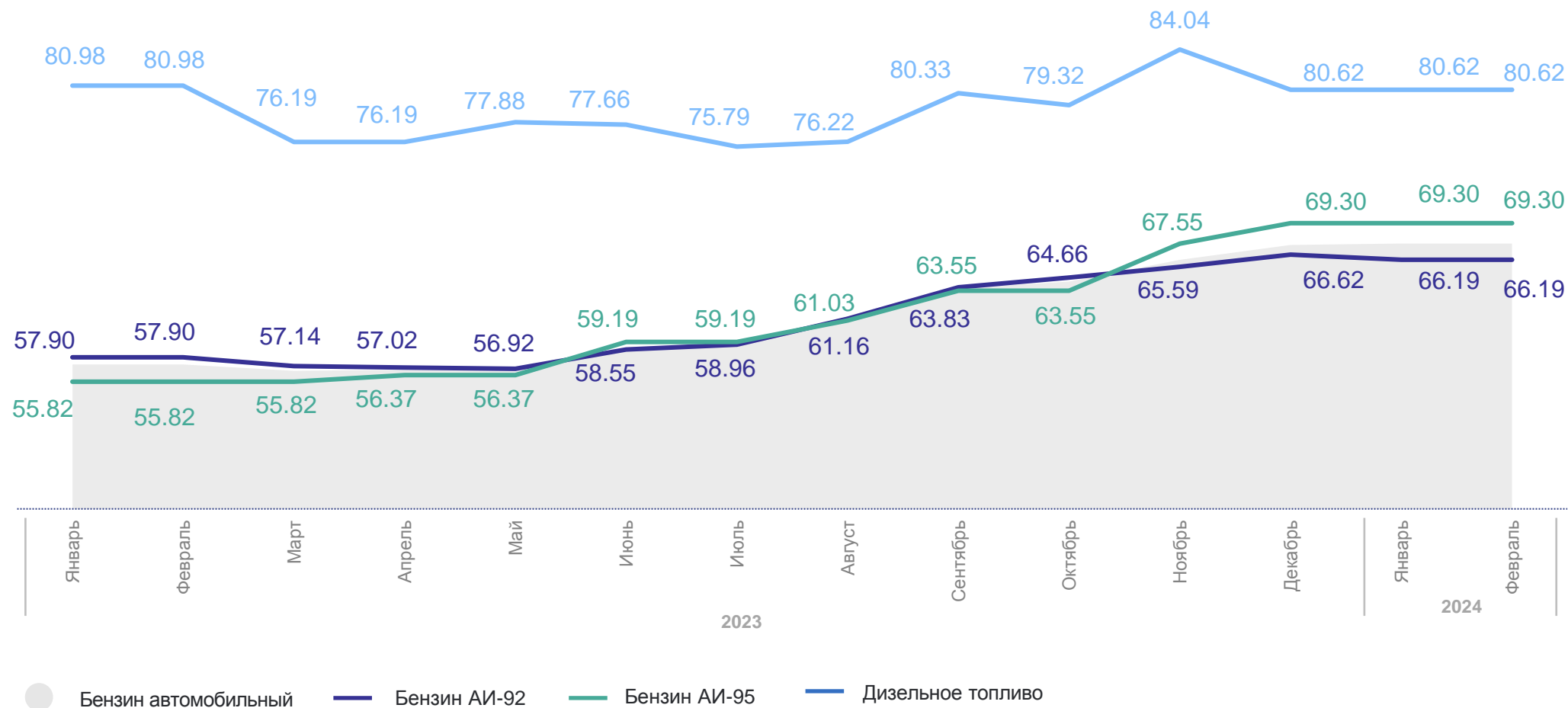
6

**Средние цены и индексы
потребительских цен
на топливо моторное**

СРЕДНИЕ ПОТРЕБИТЕЛЬСКИЕ ЦЕНЫ НА ТОПЛИВО МОТОРНОЕ

2023 – 2024 гг., рублей за литр

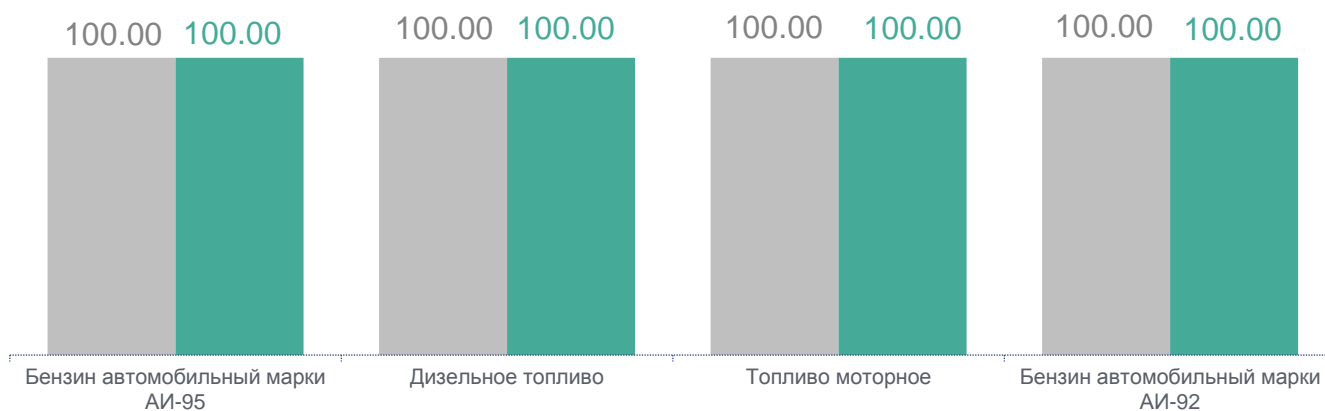
ХАБАРОВСКСТАТ



ИНДЕКСЫ ПОТРЕБИТЕЛЬСКИХ ЦЕН НА ТОПЛИВО МОТОРНОЕ

февраль 2024 г. к январю 2024 г., в процентах

ХАБАРОВСКСТАТ



● Февраль 2023 г. к январю 2023 г.

● Февраль 2024 г. к январю 2024 г.

февраль 2024 г. к декабрю 2023 г.,
в процентах

Топливо моторное	99.66
Бензин автомобильный марки АИ-95	100.00
Бензин автомобильный марки АИ-92	99.35
Дизельное топливо	100.00